

CAMSO WHL 753R

ANTES SOLIDEAL SRGP



CARGADORES
DE RUEDAS



MOTONIVE-
LADORAS



CAMIONES
ARTICULADOS



DESEMPEÑO RADIAL, VERSATILIDAD Y DURABILIDAD

Ofrece un rendimiento, una versatilidad y una durabilidad excelentes. Ofrece una mejor estabilidad, calidad de conducción y tracción, lo que lo convierte en la mejor opción, tanto para aplicaciones de una como de dos estrellas.

camso.co

RENDIMIENTO

VIDA ÚTIL DEL NEUMÁTICO



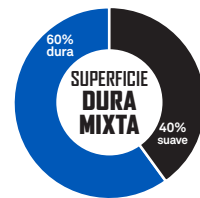
RESISTENCIA A LA PENETRACIÓN



TRACCIÓN



CAMSO WHL 753R



CARCASA REFORZADA PARA USO RUDO «DUAL STAR»

- Mejora la estabilidad y es idónea para aplicaciones de una y dos estrellas

BANDA DE RODAMIENTO CON BLOQUES CÓNICOS DESCENTRADOS

- Reduce las vibraciones y aumenta la comodidad en la conducción



DISEÑO DE BANDA DE RODAMIENTO OPTIMIZADO

- Excelente durabilidad y bajo índice de desgaste

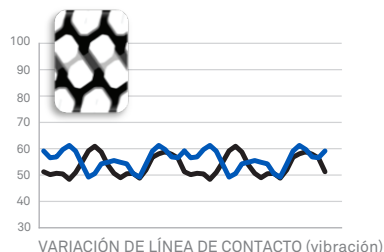
DISEÑO ESCALONADO NO DIRECCIONAL

- Maximiza la autolimpieza de la banda de rodamiento para una tracción óptima

MEDIDA	TIPO	MEDIDA DEL RIN	DIMENSIONES			APLICACIÓN	SÍMBOLO DE VELOCIDAD	ÍNDICE DE CARGA	PRESIÓN DE INFLADO [KPa] [PSI] Y CAPACIDAD DE CARGA [kg] [lb]										
			Diámetro exterior [mm] [pulg.]	Ancho de sección [mm] [pulg.]	Profund. banda rodam. orig. [mm] [32. ave]				KPa	200	250	300	350	400	450	500	550	600	650
17.5R25	TBLS	14.00/1.5	1348	469	28	Cargador *	A2	182	kg	3650	4250	4850	5600	6000	6500	7100	7500	8000	8500
						lb	8050	9350	10700	12300	13200	14300	15700	16500	17600	18700			
						Camión articulado**	B	167	kg	-	-	3550	4000	4375	4750	5150	-	-	-
20.5R25	TBLS	17.00/2.0	53.1	18.5	35	Motoniveladora*	A8	153	kg	2650	3075	3650	-	-	-	-	-	-	
						lb	5840	6800	8050	-	-	-	-	-	-	-			
						Cargador *	A2	193	kg	4750	5600	6300	7100	8000	8750	9500	10000	10900	11500
23.5R25	TBLS	19.50/2.5	1483	528	31	Camión articulado**	B	177	kg	-	-	4750	5300	5800	6500	6900	-	-	
						lb	-	-	10500	11700	12800	14300	15200	-	-				
						Motoniveladora*	A8	161	kg	3450	4125	4625	-	-	-	-	-	-	
26.5R25	TBLS	22.00/3.0	58.4	20.8	39	Cargador *	A2	201	kg	6000	7100	8250	9250	10300	11200	12150	12850	13600	14500
						lb	13200	15700	18200	20400	22700	24700	26800	28300	30000	32000			
						Camión articulado**	B	185	kg	-	-	6000	6700	7500	8250	9000	-	-	
29.5R25	TBLS	25.00/3.5	63.5	24.5	44	Motoniveladora*	A8	170	kg	4500	5300	6000	-	-	-	-	-	-	
						lb	9900	11700	13200	-	-	-	-	-	-				
						Cargador *	A2	209	kg	7500	9000	10300	11500	12850	14000	15000	16000	17000	18500
26.5R25	TBLS	22.00/3.0	1746	704	38	Camión articulado**	B	193	kg	-	-	7500	8500	9500	10300	11200	-	-	
						lb	-	-	16500	18700	20900	22700	24700	-	-				
						Motoniveladora*	A8	178	kg	5600	6700	7500	-	-	-	-	-		
29.5R25	TBLS	25.00/3.5	68.7	27.7	48	Cargador *	A2	216	kg	-	-	-	-	15500	17000	18000	19500	20600	22400
						lb	-	-	-	-	34200	37500	39700	43000	45400	49400			
						Camión articulado**	B	200	kg	-	-	9250	10300	11500	12500	13600	-	-	
29.5R25	TBLS	25.00/3.5	73.6	30.8	50	Motoniveladora*	A8	187	kg	7100	8500	9750	-	-	-	-	-	-	
						lb	15700	18700	21500	-	-	-	-	-					

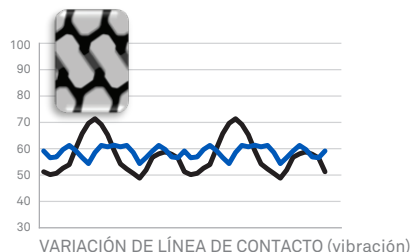
NEUMÁTICO NUEVO

Coefficiente bloque/vacío: 55%



NEUMÁTICO DESGASTADO 25%

Coefficiente bloque/vacío: 65%



CAMSO WHL 753R

COMPETIDOR 1

Diseño de banda de rodamiento patentado para minimizar las vibraciones: Las altas vibraciones al trabajar sobre superficies duras pueden afectar la comodidad del operario y el desempeño general de la máquina. El neumático Camso WHL 753R ofrece una **mejor calidad de conducción** durante toda la vida útil de la banda de rodamiento.

DISTRIBUIDOR AUTORIZADO:

camso.co

